

vtech[®]
baby

Návod na obsluhu

Rádio so zvieratkami



Milí rodičia,
všimli ste si niekedy, nádherného výrazu tváre Vášho dieťaťa keď spoznáva alebo objavuje nové veci? Sú to snáď tie najskvelejšie momenty, ktorými odmeňuje dieťa svojich rodičov. Práve pre tieto krásne chvíľky, vyvíja firma VTech s najväčšou starostlivosťou, hračky pre malé deti, dojčatá aj batolátá.

Tieto jedinečné interaktívne hračky priamo reagujú na to, čo deti robia prirodzene - hrajú si! Použitie inovatívnych technológií pri vývoji a výrobe týchto hračiek, umožňuje interaktívne reagovať na podnety dieťaťa, takže sa každá hra stáva zábavnou a jedinečnou. Učí deti, primerane k ich veku, pojmy ako sú prvé slová, čísla, tvary, farby alebo hudbu. Ešte dôležitejšie je, že VTech výukové hračky rozvíjajú duševné a fyzické schopnosti dieťaťa tým, že inšpirujú, pútajú aj učí.


Vo Vtech, vieme, že dieťa má schopnosť robiť veľké veci. To je dôvod, prečo sú všetky naše elektronické vzdelávacie hračky navrhnuté tak, aby pomáhali rozvoju detskej mysle a zároveň im umožnili rozvíjať ich ostatné zručnosti. Ďakujeme vám za dôveru, ktorú ste prejavili kúpou hračky VTech. Je nám veľkou ctou, že ste nám dali možnosť sa podieľať na učeníu a vývoji Vášho dieťaťa.

S úctou
Vaši priatelia z VTech

Viac informácií o vzdelávacích hračkách VTech nájdete na
www.vtech.sk

ÚVOD

Hračka, Rádio so zvieratkami od VTech® skvele rozvíja hudobné cítenie dieťaťa. Obsahuje tri pesničky a 30 pútavých melódií v štýle popovej a country hudby. Otáčaním kolieska so zvieratkami deti spoznávajú čísla, názvy a zvuky zvieratiek. Po stlačení tlačidiel s pianom a bubnom sú počuť zvuky nástrojov a melódie! Pri otáčaní kolieska s notou dieťa pobavia ďalšie zábavné zvukové efekty. Všetky tieto pohyby prispievajú v maximálnej miere k rozvoju jemnej motoriky dieťaťa.



OBSAH BALENIA

- 1 × Vtech Rádio so zvieratkami
- 1 × Návod na obsluhu

VAROVANIE:

Všetky obalové materiály, ako sú pásy, plastové fólie, obaly, visáčky a zámky, nie sú súčasťou tejto hračky a mali by byť pre bezpečnosť vášho dieťaťa odstránené.

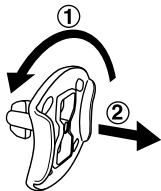
POZNÁMKA:

Prosím, schovajte si tento návod na obsluhu, pretože obsahuje dôležité informácie.

POZNÁMKA:

Táto hračka nie je určená ako pomoc pri prerezávaní zúbkov.

Odomknite obalové zámky:

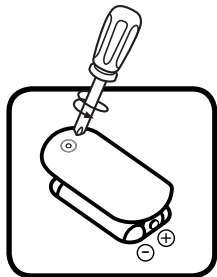


- ① Otočte zámok o 90° proti smeru hodinových ručičiek.
- ② Vytiahnite zámky obalu.

ZAČÍNAME

INŠTALÁCIA BATÉRIÍ

1. Uistite sa, že je prístroj vypnutý VYP.
2. Nájdite kryt batérie na zadnej strane hračky. Pomocou skrutkovača povoľte skrutku.
3. Vyberte staré batérie
4. Vložte 2 nové AAA(AM-4/LR03) batérie, podľa pokynov na schéme vnútri boxu.
5. Nasadte kryt batérie a dotiahnite skrutku.



VAROVANIE:

Inštaláciu batérií môžu vykonávať len dospelé osoby.
Uchovávajújte batérie mimo dosahu detí.

UPOZORNENIE PRE BATÉRIE

- Batérie dodané s výrobkom umožňujú testovať hračku, ale nie sú to batérie s dlhou životnosťou.
- Používajte iba batérie rovnakého, alebo ekvivalentného typu, ako sa odporúča.
- Nemiešajte rôzne typy batérií: alkalické, štandardné (carbozinc), alebo nabíjacie (Ni-Cd, Ni-MH.), alebo nové a použité batérie.
- Nepoužívajte poškodené batérie.
- Vložte batérie správnou polaritou. (značené + a -)
- Zabráňte skratovaniu kontaktov akumulátora.
- Vyberte vybité batérie z hračky.
- Vyberte batérie, keď prístroj dlhú dobu nepoužívate.
- Nevhadzujte batérie do ohňa ani do prírody.

NABÍJACIE BATÉRIE:

- Nenabíjajte štandardné batérie.
- Pred nabíjaním vyberte nabíjacie batérie z hračky (ak sú odnímateľné).
- Nabíjacie batérie sa môžu nabíjať iba pod dohľadom dospelých osoby.

Likvidácia batérií a výrobkov



Prečiarknutý symbol popoľnice na výrobkoch a batériách, alebo na ich obaloch, znamená, že nemôžu byť likvidované s komunálnym odpadom, pretože obsahujú látky, ktoré môžu byť škodlivé pre životné prostredie a ľudské zdravie.

Uvedené chemické značky Hg, Cd alebo Pb, udávajú, že batérie obsahujú väčšie množstvo než je určená hodnota ortuti (Hg), kadmia (Cd) alebo olova (Pb) stanovená smernicou pre batérie (2006/66 / ES).



Silný pruh pod znakom znamená, že výrobok bol uvedený na trh po 13. auguste 2005.

Pomáhajte chrániť životné prostredie tým, že k likvidácii vášho produktu alebo batérie pristupujete zodpovedne.

Pre viac informácií prosím navštívte:

www.ekokom.cz

www.asekol.cz

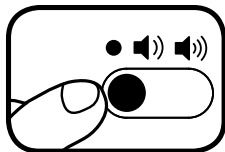
www.asekol.sk

www.recyclenow.com

VLASTNOSTI

1. Prepínač zapnutia / vypnutia / hlasitosti

Ak chcete hračku zapnúť, posuňte prepínač Zap. / Vyp. / Hlasitosť do polohy nízkej hlasitosti (🔊)) alebo vysokej hlasitosti (🔊)). Ak chcete hračku vypnúť, posuňte prepínač Zap. / Vyp. / Hlasitosť do polohy vypnuté (●).



2. Automatické vypnutie

Aby bola zachovaná životnosť batérie, rádio sa približne po 45 sekundách bez aktivity automaticky vypne. Hračku je možné znovu zapnúť stlačením tlačidiel s nástrojmi alebo otočením kolieska.

POZNÁMKA:

Ak sa hračka sama vypne počas hry nainštalujte prosím novú sadu batérií.

ČINNOSTI

1. Tlačidlá hudobných nástrojov

Stlačením tlačidiel s nástrojmi sa učíte názvy nástrojov i ako hrajú. Zároveň so zvuky bliká svetlo.



2. Koliesko so zvieratkami

Otáčaním kolieska sa učíte mená zvierat, zvuky zvierat, čísla a počítanie. Keď hrá melódia a otáčate kolieskom, počujete tiež zvuky zvierat. Zároveň so zvuky bliká svetlo.



3. Koliesko s notou

Otočením kolieska počujete hravé piesne a melódie. Pri prehrávaní skladby alebo melódie otočte kolieskom a budete počuť zábavné zvuky, skladby alebo melódie. Zároveň so zvuky bliká svetlo.



PESNIČKY

Pesnička 1

Tak pod! Hudbu pusť a zatancuj si hneď.
Zaspievaj svoju naj pieseň!
Toč sa, toč sa, tras sa, tras sa, tancuj a toč sa.
S priateľmi pobaviť už dnes môžeš sa!

Pesnička 2

Raz, dva, tri, štyri, päť
nohu vpred a zase späť.
Skús vyskočiť do výšky!
Hop a skok! Super krok!

Pesnička 3

Hrám a pekne spievam,
tak se ku mne pridaj.

ZOZNAM MELÓDÍ

(Country Music)

1. Oats, Peas, Beans and Barley Grow
2. Daring Young Man on the Flying Trapeze
3. Diddle Diddle Dumpling
4. Hey Diddle Diddle
5. Where Has My Little Dog Gone
6. Old MacDonald
7. Aiken Drum
8. On Top Of Old Smokey
9. One Man Went To Mow
10. Do You Know the Muffin Man?
11. Here We Go Round The Mulberry Bush
12. Little Bo Peep
13. Looby Loo
14. Skip to My Lou
15. Bicycle Made For Two

(Pop Music)

16. Entertainer
17. Toyland
18. Yankee Doodle
19. Alphabet Song
20. Bingo
21. Glow Worm
22. Au Clair de la Lune
23. For He's A Jolly Good Fellow
24. MacNamara's Band
25. Pussy Cat, Pussy Cat
26. Humpty Dumpty
27. Riddle Song
28. Pat-a-cake
29. Polly Put the Kettle On
30. Hickory Dickory Dock

STAROSTLIVOSŤ A ÚDRŽBA

1. Udržujte hračku čistou utieraním vlhkú handričkú.
2. Udržujte hračku mimo priame slnečné žiarenie, zdroje tepla a vody.
3. Ak nebudete hračku dlhšiu dobu používať vyberte batérie.
4. Nepúšťajte hračku na tvrdý povrch, nevystavujte ju vlhkosti ani vode.

RIEŠENIE PROBLÉMOV

Ak z nejakého dôvodu výrobok prestane fungovať postupujte prosím takto:

1. Prosím, vypnite prístroj.
2. Prerušte napájanie vybratím batérií.
3. Nechajte výrobok niekoľko málo minút oddýchnuť, potom vymeňte batérie.
4. Zapnite. Prístroj by mal teraz opäť fungovať.
5. V prípade, že výrobok stále nefunguje, vymeňte batérie za úplne novú sadu batérií.

ZÁKAZNÍCKY SERVIS:

Vytváranie a rozvoj Vtech® výučbových produktov, je sprevádzané vysokou zodpovednosťou, a skutočnosťou, že Vtech® berie túto úlohu vážne. Snažíme sa, aby sme zistili čo najpresnejšie informácie, ktoré tvoria hodnotu výrobkov. K chybám však niekedy môže dôjsť. Je dôležité, aby ste vedeli, že stojíme za svojimi produktmi a odovzdali nám vaše názory na naše zákaznícke oddelenie. Oddelenie služieb na 01235 546810 (z Veľkej Británie – anglicky), alebo 44 1235546810 (mimo Veľkú Britániu – anglicky) alebo +420 565 321 695 (pre ČR a SR).

***Pozrite si ďalšie
VTECH hračky na
www.vtech.sk***



TM & © 2020 VTech Holdings Limited.
All rights reserved.
Printed in China.
91-003945-001 