

vtech[®]

Návod k použití

Chytrý pejsek



91-003831-039 ©

ÚVOD

Děkujeme vám za zakoupení hračky VTech Chytrý pejsek. Roztomilý mluvící pejsek s mávajícíma ušima pomáhá dítěti rozvíjet slovní zásobu a porozumění slov ve větách. Učí písmena abecedy a počítání do pěti. Pejsek interaktivně komunikuje s vaším dítětem a zároveň se úžasne baví opakováním všeho, co dítě říká. Pohybuje hlavou, mává ušima i v rytmu chytlavých písniček.





OBSAH BALENÍ

- Chytrý pejsek od VTech®
- Návod k obsluze

VAROVÁNÍ:

Veškeré obalové materiály, jako jsou pásky, plastové folie, balící zámky a značení, nejsou součástí hračky a musí být pro bezpečnost vašeho dítěte zlikvidované.

POZNÁMKA:

Uschovejte si tuto uživatelskou příručku, protože obsahuje důležité informace.

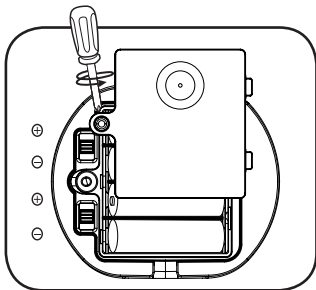
ZAČÍNÁME

VYJMUTÍ A INSTALACE BATERIE

1. Ujistěte se, že je hračka VYPNUTÁ.
2. Najděte kryt baterie na spodní straně. Pomocí šroubováku uvolněte šroub a poté otevřete kryt baterie.
3. Pokud jsou vloženy použité baterie, vyjměte je z hračky zatažením za konec každé baterie.
4. Vložte 4 nové baterie AA (AM-3/LR6) podle schématu uvnitř bateriového boxu. (Pro nejlepší výkon se doporučují alkalické baterie nebo plně nabitě dobíjecí baterie Ni-MH.)
5. Vraťte zpět kryt baterie a utáhněte šroub

VAROVÁNÍ:

Instalaci baterií mohou provádět pouze dospělé osoby.
Udržujte baterie mimo dosah dětí.





DŮLEŽITÉ: INFORMACE O BATERII

- Vložte baterie se správnou polaritou (+ a -).
- Nekombinujte staré a nové baterie.
- Nekombinujte alkalické, standardní (uhlíkovo-zinkové) nebo dobíjecí baterie.
- Používejte pouze baterie stejného nebo ekvivalentního typu, jak je doporučeno.
- Nezkratujte napájecí svorky.
- Při delší době nepoužívání vyjměte baterie.
- Vyjměte z hračky vybité baterie.
- Baterie zlikvidujte bezpečným způsobem. Nevhazujte baterie do ohně.

NABÍJECÍ BATERIE:

- Před nabíjením vyjměte z dobíjecí baterie hračky (pokud jsou vyjímatelné).
- Dobíjecí baterie lze nabíjet pouze pod dohledem dospělé osoby.
- Nenabíjejte nedobíjecí baterie.

Likvidace baterií a výrobků

Přeškrtnutý symbol popelnice na produktech, bateriích nebo na jejich obalech, znamená, že nesmějí být likvidovány s domácím odpadem, protože obsahují látky, které mohou být škodlivé pro životní prostředí a lidské zdraví.



Symbole chemikálií Hg, Cd nebo Pb, pokud jsou vyznačeny, ukazují, že baterie obsahuje více než stanovené hodnoty rtuti (Hg), kadmia (Cd) nebo (Pb) olova v baterii. Nařízení (2006/66/EC).

Silný pruh u popelnice znamená, že produkt byl uveden na trhu po 13. srpnu 2005.



Pomáhejte zodpovědně chránit životní prostředí při likvidaci svého výrobku nebo baterie.

Pro více informací prosím navštivte:

www.ekokom.cz, www.asekol.cz, www.asekol.sk,
www.recycle-more.co.uk, www.recyclenow.com

POZNÁMKA: Nový produkt v originálním balení je v demo režimu. Po vyjmutí hračky z krabice posuňte přepínač Zap. / Vyp. Ovládání hlasitosti a poté hračku znovu zapněte, abyste ukončili ukázkový režim. Nyní bude hračka připravena k běžnému provozu.

VLASTNOSTI PRODUKTU

1. Přepínač Vypnuto/Nízká/Vysoká hlasitost.

Posunutím tohoto přepínače do polohy Nízká (L) nebo Vysoká (H) hračku zapnete a vyberete hlasitost.



2. Výběr úrovně učení

Posunutím přepínače úrovně učení na úroveň 1, 2 nebo 3 čímž vyberete úroveň učení, kterou chcete použít.

S pomocí tlačítka konverzace pejsek s dítětem komunikuje případně opakuje, co mu dítě povídá.

- Úroveň 1: Pejsek opakuje jednoduchá slova a zvuky.
- Úroveň 2: Pejsek mluví celé věty a klade otázky.
- Úroveň 3: Pejsek pomáhá vytvářet krátké příběhy.



3. Tlačítko napájení na tlapce

Stisknutím hračku probudíte nebo ji přepnete do režimu spánku.



4. Tlačítko konverzace

Stisknutím tlačítka Konverzace vstoupíte do režimu povídání s pejskem. Ten komunikuje s vaším dítětem a klade mu zábavné otázky. Chcete-li zvolit jinou úroveň učení, postupujte podle bodu 2 výše.




5. Tlačítko Hudba

Po stisku tlačítka Hudba uslyšíte vzdělávací i zábavné písničky.




6. Tlačítko Hvězdička

Stisknutím tlačítka s hvězdičkou se děti učí poznávat výslovnost písmen a číslic od jedné do pěti.



7. Tlačítko Obojek

Po stisku tohoto tlačítka vyzývá pejsek ke komunikaci a vše co dítě řekne se snaží opakovat.



8. Uši a hlava

Když pejsek mluví, tak se uši hračky pohybují nahoru a dolů a hlava se pohybuje ze strany na stranu.



9. Automatické vypínání

Pro delší životnost baterie se hračka automaticky vypne přibližně po 45 sekundách bez aktivní hry. Hračku lze znovu zapnout stisknutím libovolného tlačítka.



TEXTY PÍSNÍ

Úvodní:

Mávám, mávám,
Mávám, mávám,
Mávám, mávám,
ty můžeš taky.

Píseň 1

A, B, C, Č, D, Ď, E, F,
G, H, CH, I, Í, J, K, L, M,
N, O, P, Q, R, Ř, S, Š, T,
Ť, U, V, W, X, Y, Z a Ž.

Píseň 2

Když jsem šťastný mávám ušima,
ty to taky zkus,
zamávám, zamávám, zamávám, zamávám
já pak ty.
Tak zamávej si,
můj kamaráde,
můžeme hrát si každý den.

Píseň 3

Do rytmu tleskej
a počítej
12345 (raz, dva, tři, čtyři, pět)
12345
12345
12345
12345
Jé!
12345!



PÉČE A ÚDRŽBA

1. Udržujte hračku čistou otíráním vlhkým hadříkem.
2. Udržujte hračku mimo přímé sluneční záření, zdroje tepla a vody.
3. Pokud nebudete hračku delší dobu používat vyjměte baterie.
4. Nepouštějte hračku na tvrdý povrch, nevystavujte ji vlhkosti ani vodě.

ŘEŠENÍ PROBLÉMŮ



Pokud z nějakého důvodu výrobek přestane fungovat postupujte prosím takto:

1. Prosím, vypněte přístroj.
2. Přerušete napájení vyjmutím baterií.
3. Nechte výrobek několik málo minut odpočinout, poté vyměňte baterie.
4. Zapněte. Přístroj by měl nyní opět fungovat.
5. V případě, že výrobek stále nefunguje, vyměňte baterie za zcela novou sadu baterií.



ZÁKAZNICKÝ SERVIS:

Vytváření a rozvoj Vtech® výukových produktů, je doprovázeno vysokou zodpovědností, a skutečností, že Vtech® bere tento úkol vážně. Snažíme se, abychom zjistili co nejpřesnější informace, které tvoří hodnotu výrobků. K chybám však někdy může dojít. Je důležité, abyste věděli, že stojíme za svými produkty a předali nám vaše názory na naše zákaznické oddělení. Oddělení služeb na 01235 546810 (z Velké Británie – anglicky), nebo 44 1235546810 (mimo Velkou Británii – anglicky) nebo +420 565 321 695 (pro ČR a SR).



***Prohlédněte si další
VTech hračky na
www.vtechcz.cz***

